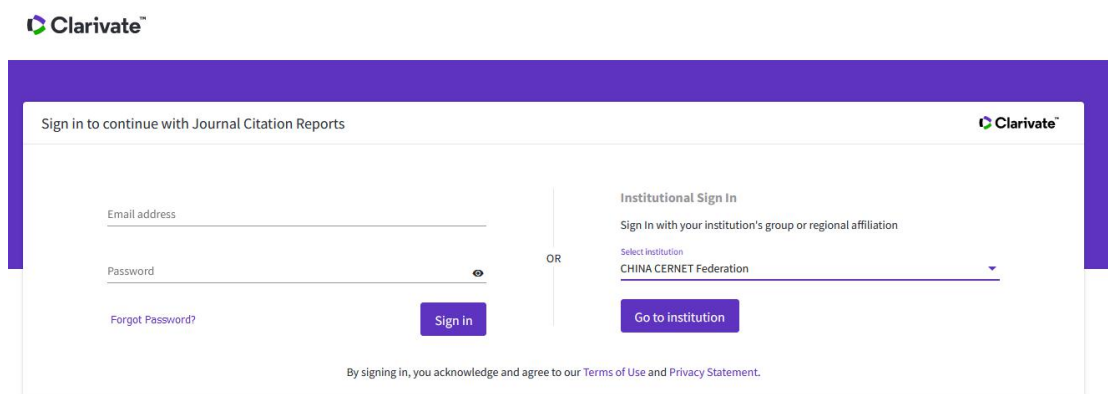


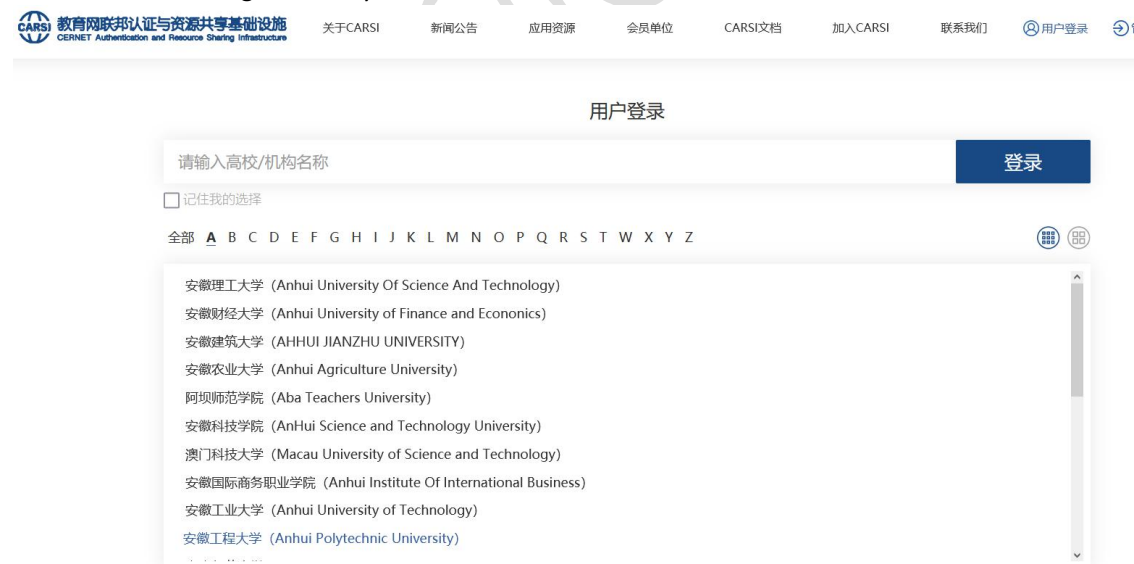
CARSI 用户资源访问指南（期刊引用报告网络版）

2021 年 11 月 09 日

- 1、 在校外（非校园网 IP 地址），打开浏览器【请使用火狐或谷歌浏览器】，输入 jcr.clarivate.com。在机构登录下，选择机构 **CHINA CERNET Federation**，点击 **Go to institution** 按钮。



- 2、 进入教育网联邦认证与资源共享基础设施页面，在学校列表找到并选择所在学校，例如北京大学（Peking University），点击**登录**。



- 3、 进入所选学校的统一身份认证登录界面，例如北京大学统一认证登录界面，输入用户和密码。



账号登录 扫码登录

学号/职工号/北大邮箱/手机号

密码

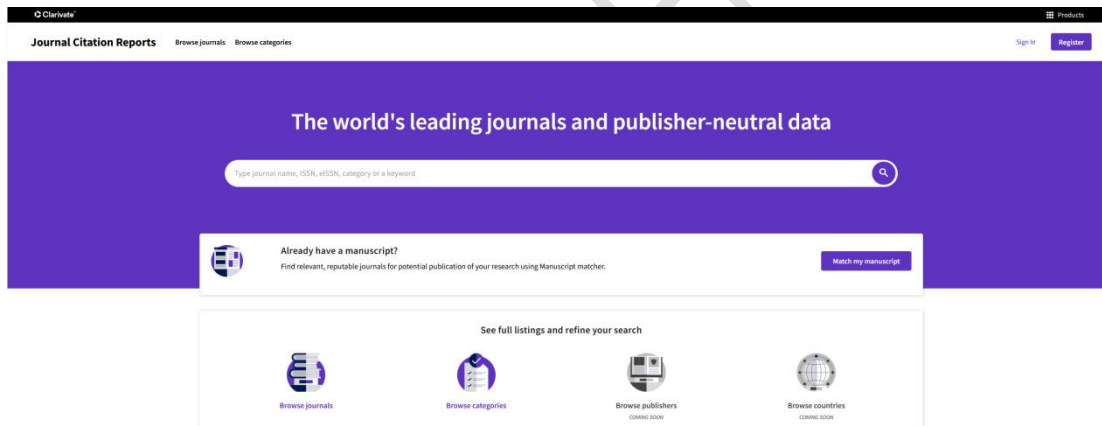
忘记密码

 记住账号

登录

服务热线: 010-62751023 Email: its@pku.edu.cn © 北京大学计算中心

4、 验证成功后就进入 JCR 的主页面了。



附录:

如果您访问遇到问题，请联系科睿唯安技术支持：

联系电话：021-80369475

邮箱邮箱：ts.support.china@clarivate.com

科睿唯安需要以下信息来排查访问问题，请您联系他们之前准备好以下信息，以便他们排查：

1. 高校名称
2. 登录失败截图
3. 您的联系信息（电话、邮箱地址）